Enviro Midori 80 mm

FORMATS

Emballage Chevrons

Pierre 5 x 5
4,72 x 4,72 po
(120 x 120 mm)

Pierre 5 x 10
4,72 x 9,45 po
(120 x 240 mm)

Les deux formats sont emballés ensemble
(7 - 5 x 5, 28 - 5 x 10 par couche)

Emballage Aléatoire

Pierre 5 x 10
4,72 x 9,45 po
(120 x 240 mm)

Pierre 10 x 10
9,45 x 9,45 po
(240 x 240 mm)

Pierre 10 x 15
9,45 x 14,17 po
(240 x 360 mm)

Les trois formats sont emballées ensemble
(10 - 5 x 10, 9 - 10 x 10, 4 - 10 x 15 par couche)

MOTIFS

REMARQUE : Les fichiers DWG AUTOCad et PAT sont disponibles pour tous les modèle Enviro Midori.

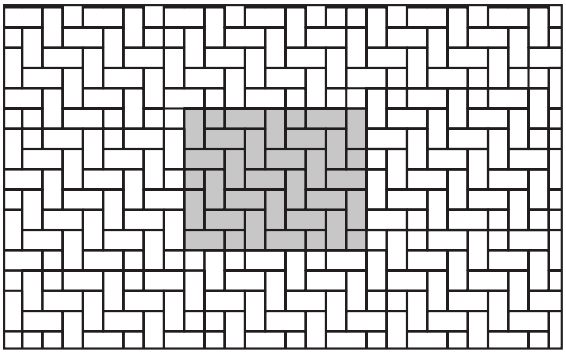

Motif A
(Chevrons/installé par machine (sans couture))

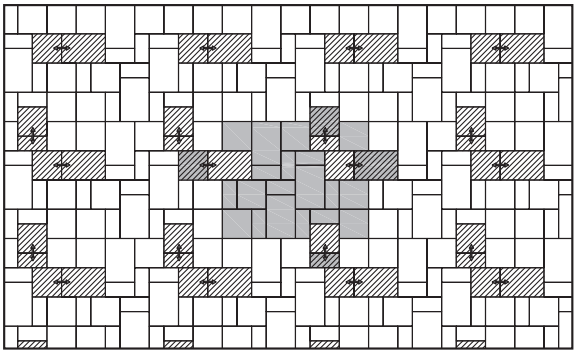

Motif B
(Installation aléatoire par machine en damier (avec coutures))

Poser un ensemble par couche (ombragé), puis alterner les pierres d'extrémité (flèches) pour fragmenter les lignes.

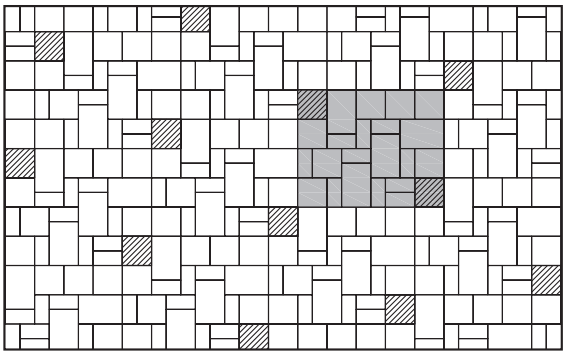

Motif C
(Installation aléatoire par machine appareil décalé)

Poser un ensemble par couche (ombragé). Retirez la pierre supérieure gauche (hachurée) de chaque couche, une fois placée, pour permettre le placement de la couche suivante.

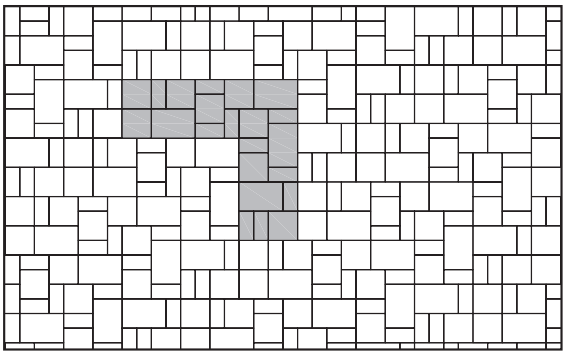

Motif D
(Chevrons aléatoire)

Enviro Midori 80 mm

MOTIFS

REMARQUE : Les fichiers DWG AUTOCad et PAT sont disponibles pour tous les modèle Enviro Midori.



Motif E
(Grappe aléatoire)



Motif F
(5 x 10 Demi appareil en long)



Motif G
(Tissage de panier)

Pierre	Pierre 5 x 5		Pierre 5 x 10		Pierre 10 x 10		Pierre 10 x 15	
	%	Ratio	%	Ratio	%	Ratio	%	Ratio
Motif A	11,1	7	88,9	28				
Motif B			25	10	45	9	30	4
Motif C			25	10	45*	9*	30	4
Motif D **			26	10	42	8	32	4
Motif E **			26	5	42	4	32	2
Motif F ***			100	1				
Motif G ***			100	1				

Remarques :
*** Les morceaux de 5 x 10 peuvent être interchangés au hasard dans le motif ou utilisés en bordure.
** Il y a une pierre supplémentaire de 10 x 10 par couche. Peut être utilisé pour la pierre de bordure.
* Comprend la pièce unique à retirer par couche.