

Enviro Midori [80 mm]

DIMENSIONS

Emballage aléatoire



5x10 Stone

Largeur 120 mm (4.72")

Longueur 240 mm (9.45")



10x10 Stone

Largeur 240 mm (9.45")

Longueur 240 mm (9.45")



10x15 Stone

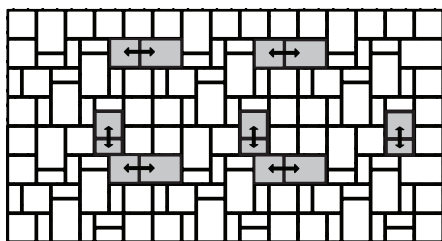
Largeur 240 mm (9.45")

Longueur 360 mm (14.17")

Les 3 tailles sont emballées ensemble

(10 pierres 5 x 10, 9 pierres 10 x 10, 4 pierres 10 x 15 par couche)

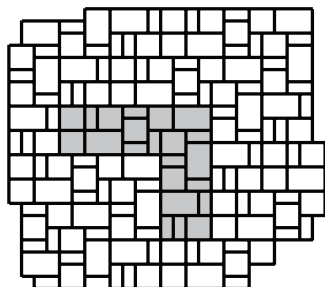
MOTIF



MOTIF B

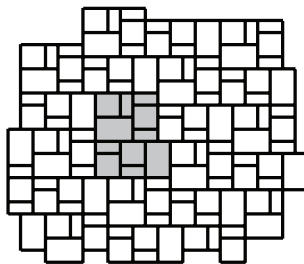
(Installation par machine aléatoire et appareil damier)

Installez-les comme elles ont été emballées par couche en alternant les pierres d'extrémité (ombrées) pour briser les lignes.




MOTIF D

(Chevron Pseudo)



MOTIF E

(Échelle mixte)



MOTIF C

(Installation aléatoire par machine avec liaison à longueur maximale)

Installez-les comme elles ont été emballées par couche. Retirez la pierre supérieure gauche (ombrée) de chaque couche, une fois placée, pour permettre le placement de la couche suivante.

REMARQUE : les fichiers PAT AUTOCad sont disponibles pour tous les modèles Enviro Midori.

Pierre	Pierre 5 x 10		Pierre 10 x 10		Pierre 10 x 15	
	%	Ratio	%	Ratio	%	Ratio
MOTIF B	25	10	45	9	30	4
MOTIF C	25	10	45*	9*	30	4
MOTIF D **	26	10	42	8	32	4
MOTIF E **	26	5	42	4	32	2

Remarque :

** Il y a une pierre supplémentaire de 10 x 10 par couche.

* Comprend la pièce unique à retirer par couche.